






Ikä	Kielen kehitys	Neuvoja vanhemmille	Kiinnitä huomiota	Konkreettisia vihjeitä
0 - 1 v.	<ul style="list-style-type: none"> <li>• kiinnittää huomiota ääniin</li> <li>• ääntelee ja myöhemmin jokatkaa</li> <li>• ottaa katsekontaktia sekä käyttää ilmeitä ja eleitä</li> <li>• sanoo ensimmäiset sanat</li> </ul> 	<ul style="list-style-type: none"> <li>• ole lapsesi kanssa</li> <li>• puhu lapsellesi</li> <li>• kannusta kommunikoimaan</li> <li>• nimeä ympärillä olevia tavaroita</li> <li>• käytä ilmeitä ja eleitä</li> <li>• jaa lapsen huomion kohteet</li> </ul>	<ul style="list-style-type: none"> <li>• vähäinen tai puuttuva jokeltelu</li> <li>• jokelteluun, ellei se kehity</li> <li>• lapsi ei reagoi ääniin</li> <li>• lapsen kuuloon</li> </ul> 	<ul style="list-style-type: none"> <li>• käytä kirkkaita ja kontrastivärejä esineissä (musta - valkoinen - punainen), joita lapsesi voi katsoa ja kuunnella</li> <li>• leiki ota/anna ja kukkuu -leikkejä sekä muita vuorovaikutusleikkejä</li> <li>• käytä kuvakirjoja ja puuhakirjoja</li> <li>• riimittele, loruile ja laula</li> <li>• käytä kasvojasi ja ääntäsi lapsesi huomion kiinnittämiseen</li> <li>• imitoi lapsesi ilmeitä ja matki lapsesi ääntelyä</li> </ul>
1 - 2 v.	<ul style="list-style-type: none"> <li>• jokeltelu kuulostaa enemmän sanoilta</li> <li>• lausuu ensimmäiset sanat</li> <li>• sanavarasto kasvaa</li> <li>• ymmärtää kieltä ennen sen tuottamista</li> <li>• matkii mielellään</li> <li>• tuottaa yhden sanan lauseita, jotka vähitellen kehittyvät</li> </ul>	<ul style="list-style-type: none"> <li>• kannusta kommunikoimaan ja puhumaan</li> <li>• toimi kielellisenä esimerkkinä</li> <li>• käytä yksinkertaisia mutta oikeita lauseita (ei "lepertelyä")</li> </ul> 	<ul style="list-style-type: none"> <li>• lapsesi on aina hiljaa ja etäinen (tämä ei aina ole poikkeavaa käytöstä)</li> <li>• lapsesi ei hae kielellistä yhteyttä</li> <li>• lapsesi vuorovaikutus on poikkeava (esim. katsekontakti, ei ole kiinnostunut muista ihmisistä)</li> <li>• lapsesi vuorovaikutustaidot ovat poikkeavat</li> <li>• lapsesi ei tunnu ymmärtävän puhetta</li> <li>• lapsesi lopettaa puhumisen tai jos puhe ei kehity</li> </ul>	<ul style="list-style-type: none"> <li>• leiki piilosta ja noutamis -leikkiä</li> <li>• harjoittele vuorovaihtoa</li> <li>• lue yksinkertaisia satuja, joissa sanonnat toistuvat</li> <li>• katsele katselukirjoja</li> <li>• riimittele, loruile, kuuntele musiikkia ja laula</li> </ul>
2 - 3 v.	<ul style="list-style-type: none"> <li>• käyttää kieltä monipuolisemmin</li> <li>• käyttää joitakin sanoja laajassa merkityksessä ja joitakin suppeammassa</li> <li>• "sanavarastokiri"</li> <li>• tuottaa vähintään kahden sanan lauseita</li> <li>• lapsesi omaksuu useita äänneitä, mutta häneltä puuttuu yhä monia</li> <li>• kielioppi kehittyy</li> </ul>	<ul style="list-style-type: none"> <li>• puhu lapsesi kanssa ja kannusta häntä kommunikoimaan</li> <li>• anna lapsellesi tilaa yrittää kommunikoida</li> <li>• tarjoa kieltä kaikissa tilanteissa</li> <li>• toista lapsesi ilmaisu oikeassa muodossa korjaamatta häntä</li> <li>• kehitä lapsesi ilmaisutaitoja</li> </ul>	<ul style="list-style-type: none"> <li>• lapsesi tuottaa vain yhden sanan lauseita</li> <li>• sanavarasto käsittää vain muutamia sanoja</li> <li>• äännevarasto on erittäin rajallinen</li> <li>• lähi-ihmisten on vaikea ymmärtää lapsen puhetta</li> <li>• lapsesi käyttää eleitä puheen sijaan</li> </ul>	<ul style="list-style-type: none"> <li>• lue lapsesi ikään sopivia satuja</li> <li>• leiki erilaisia kielellisiä leikkejä</li> <li>• pelaa seurapelejä (esim. kuvallotto- ja muisti -pelejä, jaottelu- ja lajitteluleikkejä, kokoa palapelejä jne.)</li> <li>• laula ja loruttele sormileikkejä, nämä vahvistavat sanojen merkitystä sekä tukevat kielen rytmiä</li> <li>• kuunnelkaa ympäristön ääniä sekä jutelkaa niistä yhdessä</li> </ul>

Ikä	Kielen kehitys	Neuvoja vanhemmille	Kiinnitä huomiota	Konkreettisia vihjeitä
3 - 4 v.	<ul style="list-style-type: none"> <li>lapsellasi on perussanavarasto ja kielioppi</li> <li>useimmat äänteet ovat olemassa, mutta konsonanttiryhmät ovat vaikeita</li> <li>yleistämistä voi esiintyä</li> <li>lapsesi on kielellisesti kiinnostunut</li> </ul>	<ul style="list-style-type: none"> <li>kannusta lastasi kertomaan</li> <li>tue lastasi kertomaan ajatuksistaan ja tunteistaan</li> <li>toimi kielellisenä mallina</li> </ul> 	<ul style="list-style-type: none"> <li>kielellinen kehitys on hidasta ja lauseet ovat puutteellisia ja kuulostavat "lapsellisilta"</li> <li>lapsi änkyttää tavanomaista kauemmin (huom, sujumattomuus on usein normaalia puheessa)</li> <li>lapsi välttelee puhumista</li> </ul> 	<ul style="list-style-type: none"> <li>lue lapsesi ikään sopivia satuja, tee lukemisesta ja kertomisesta joka-päiväinen tapa</li> <li>puhu kirjojen kuvista, mitä ne esittävät, miltä ne näyttävät ja mihin esineitä voi käyttää sekä syy-seuraus suhteista</li> <li>anna lapsesi kertoa kuvien avulla uudestaan lukemanne satu</li> <li>leiki sanallisia leikkejä ja pelaa seurapelejä</li> <li>anna lapsesi auttaa arkiaskareissa sekä kerro hänelle käyttämistänne tavaroista</li> </ul>
4 - 5 v.	<ul style="list-style-type: none"> <li>äännevarasto on kehittynyt, mutta vielä puuttuu joitakin äänteitä</li> <li>lapsi hallitsee sanojen ja lauseiden taivuttamisen perussäännöt</li> <li>lapsi osaa käyttää abstrakteja käsitteitä</li> <li>lapsen kyky kertoa kehittyy</li> </ul>	<ul style="list-style-type: none"> <li>kannusta lasta kertomaan asioista</li> <li>tue lastasi ilmaisemaan sanoin ajatuksiaan ja tunteitaan</li> <li>toimi kielellisenä mallina</li> <li>tarjoa monipuolisia leikkiympäristöjä</li> </ul>	<ul style="list-style-type: none"> <li>lapsen on vaikea keskittyä kertomuksen kuuntelemiseen</li> <li>lapsen sanavarasto on suppea</li> <li>lapsen on vaikea lausua /p, t, k/ ja diftongeja</li> <li>lauserakenteet ovat yksinkertaisia</li> <li>lapsen on vaikea kertoa tapahtumien kulkua</li> </ul>	<ul style="list-style-type: none"> <li>piirrä sekä keksi yhdessä satuja</li> <li>lue lapsen ikään sopivia kirjoja</li> <li>leiki sanallisia leikkejä</li> <li>musiikkia ja lauluja</li> <li>pelatkaa seurapelejä</li> <li>puuhastele lapsesi kanssa</li> <li>leiki roolileikkejä</li> </ul>
6 v.	<ul style="list-style-type: none"> <li>lapsesi hallitsee kielen useimmat aspektit</li> <li>lapsesi sovittaa puheensa kuulijaan</li> <li>uusi ajanjakso, jolloin lapsesi on kielellisesti aktiivinen ja leikkisä</li> <li>kielellinen tietoisuus kehittyy</li> <li>kiinnostus kirjoitettuun kieleen kasvaa</li> </ul>	<ul style="list-style-type: none"> <li>kannusta lastasi kertomaan</li> <li>tue lastasi ilmaisemaan sanoin ajatuksiaan ja tunteitaan</li> <li>toimi kielellisenä mallina</li> <li>leiki kielellä</li> <li>tue kiinnostusta kirjalliseen kieleen</li> </ul>	<ul style="list-style-type: none"> <li>lapsen on vaikea keskittyä kertomuksen kuuntelemiseen</li> <li>lapsen sanavarasto on suppea</li> <li>lapsen on vaikea sanoa jotakin äännettä</li> <li>lauserakenteet ovat yksinkertaisia</li> <li>lapsen on vaikea kertoa tapahtumien kulkua</li> </ul>	<ul style="list-style-type: none"> <li>kokekaa asioita yhdessä ja viettäkää aikaa keskenänne sekä sisällä että ulkona</li> <li>jutelkaa aikaisemmista tapahtumista</li> <li>kannusta lastasi omin sanoin kertomaan lukemianne satuja</li> <li>pelaatkaa kielellistä tietoisuutta tukevia kielileikkejä (esim. aakoskirjoja, tietokonepelejä ja esikoulumateriaalia)</li> </ul>

Kirjallisuusvinkkejä: Joko se puhuu? Kielenkehityksen vaikeudet varhaislapsuudessa (PS-kustannus), Kielellinen erityisvaikeus (Aivoliitto ry), Tule, tule leikkiin (F-Kustannus)